

2020 무지개다리사업 문화다락방

전체 참여자 대상 온라인 간담회

[온라인 회의 플랫폼 ZOOM 안내 매뉴얼]

[참여자용]

사전 준비사항 사전 점검

일정

*2020년 12월 17일 14:00-16:00

[세션1]_진행(변선희 대표)

14:00-14:20

- 진행자 소개
- 사업 일정 소개
- 1~5회차 참석자 소개

[세션2]

14:20-30

- 동영상 시청

[세션3]

시청 및 무지개다리사업 참여 소감

[세션4]_진행(이완 대표)

문화다양성 특별 강의



▲ 바탕화면 ZOOM 프로그램 다운로드 시 ▲

[사전 확인 사항]

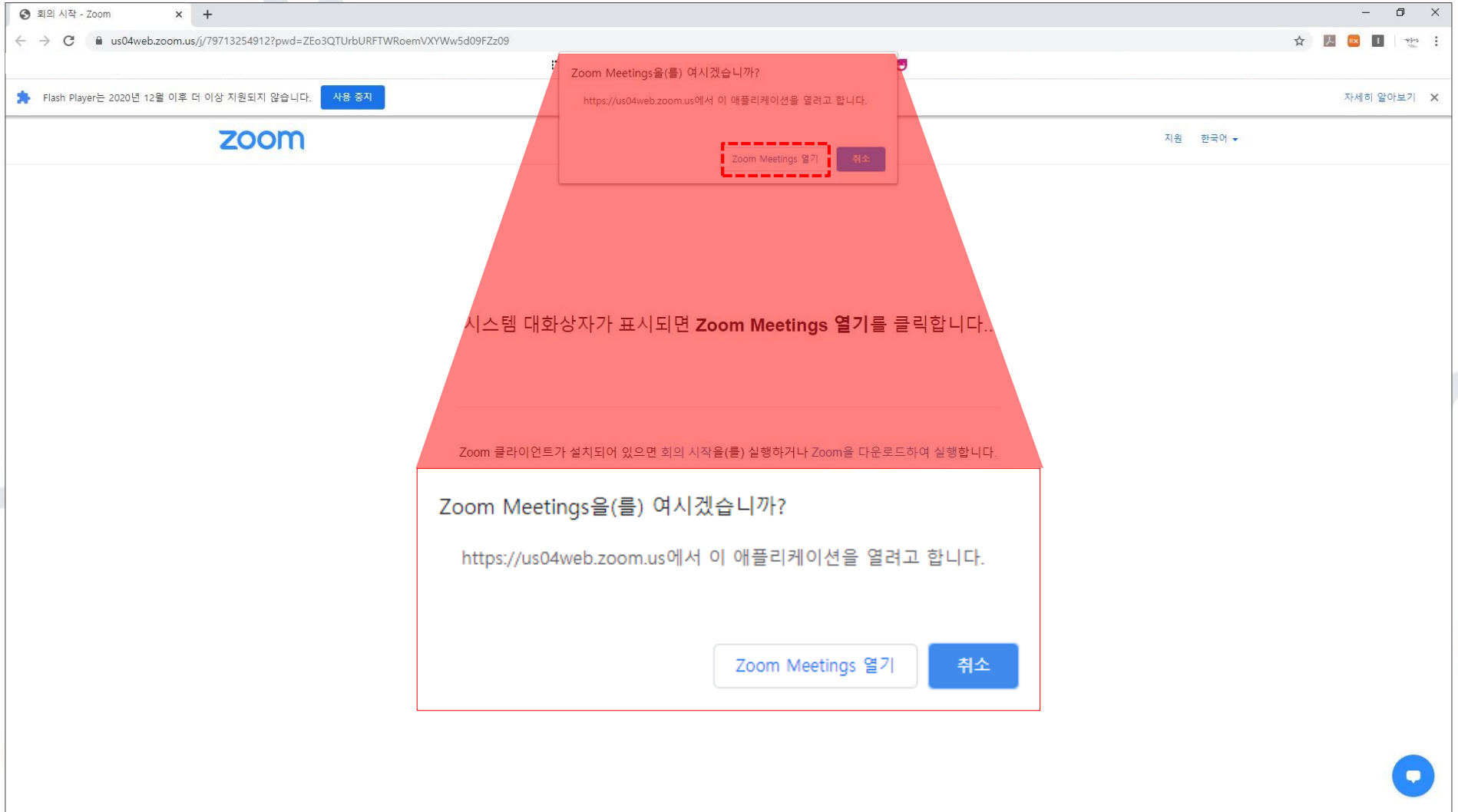
- 장소 : 조용한 장소 확보
- 기자재 : 카메라가 내장되어 있는 노트북과 이어폰 사용
-카메라가 없는 노트북 사용 시 웹캠을 연결하여 사용
-채팅창을 활용하여 질의 응답 진행 (진행시 참가자는 음소거 상태로 진행)
- 인터넷 연결 : 와이파이(WIFI) 등 인터넷 연결 확인
- 프로그램 : ZOOM 프로그램 사전 설치 완료
-클릭 시 다운로드 페이지 이동 ► <https://zoom.us/support/download>
- 발송되는url로 연결 시 이름 설정 후 회의 참여
일정에 맞춰 회의 참여 URL을 문자로 발송
시작 전 참여 URL메일 발송 및 10분 전 연결상태 확인(음향/화면)
* 프로그램 설치 후 발송되는 URL로 접속 시 로그인 불필요

001

온라인 화상회의

안내 매뉴얼 _ 배포용 (참여 방법 ①)

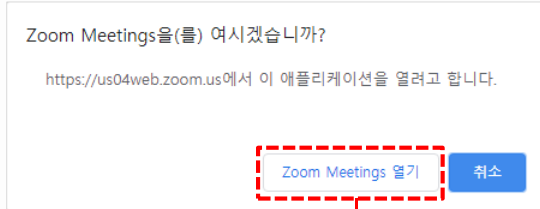
▼ 메일로 발송된 URL 클릭 시 이동화면▼



001

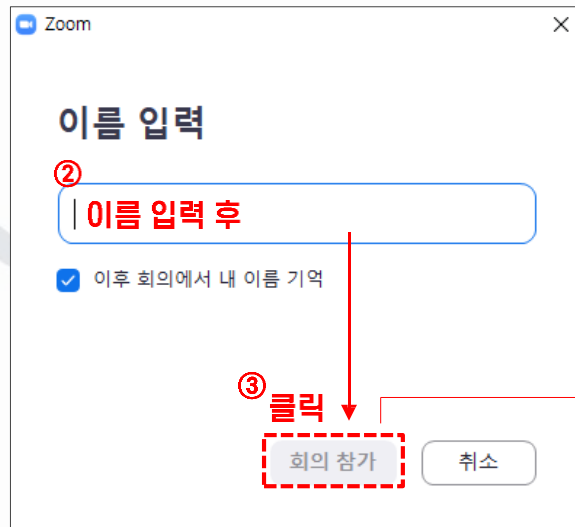
온라인 화상회의

안내 매뉴얼 _ 배포용 (참여 방법 ②)



①

▼ Zoom Meetings 클릭 시 팝업창▼



▼ 이름 입력 후 참가 화면▼



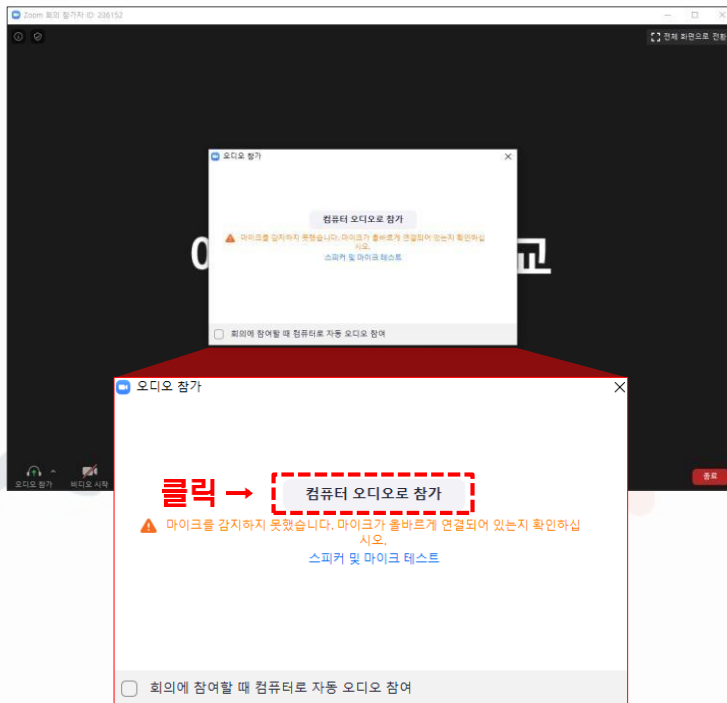
- 호스트의 참여 수락 후 온라인 화상회의 참여

001

온라인 화상회의

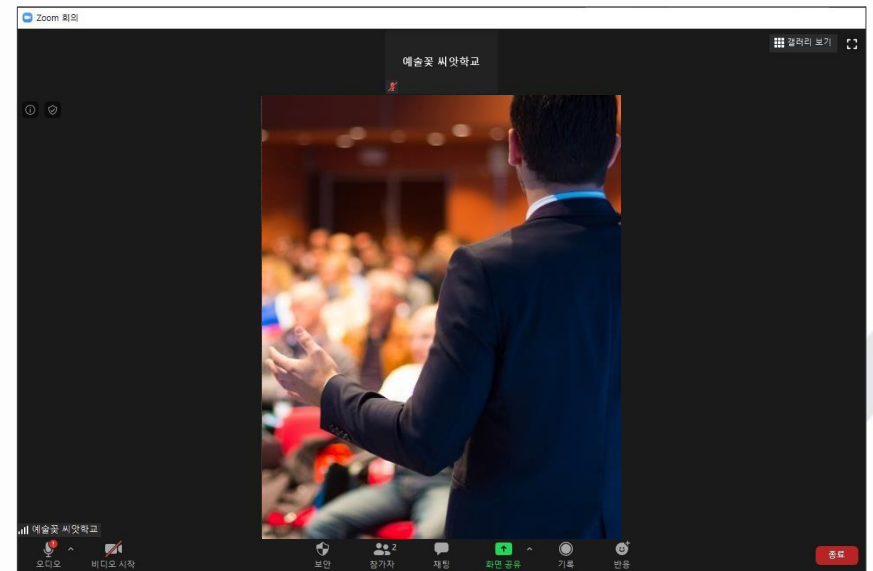
안내 매뉴얼 _ 배포용 (참여 방법 ③)

▼ 수락 후 화면 예시▼



• 오디오는 호스트 권한으로 입장 시 음소거 상태로 전환

▼ 회의 참여 완료 시 화면 예시▼



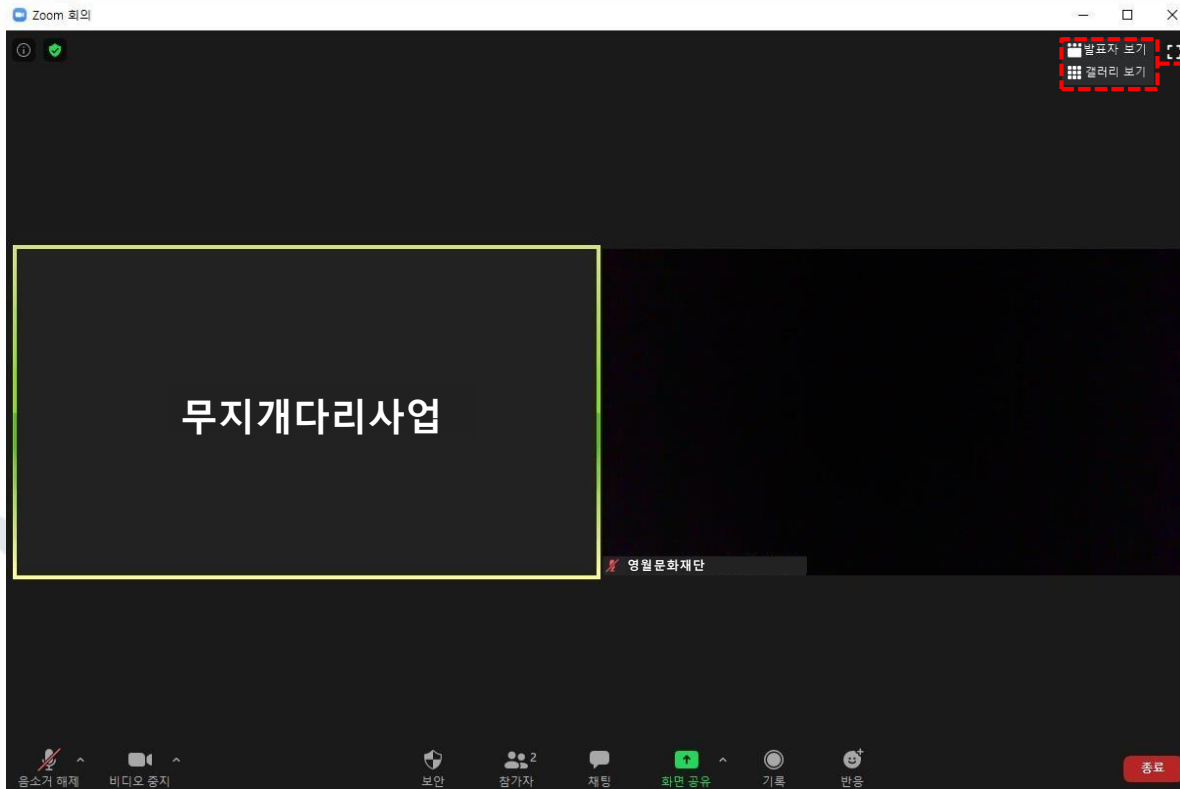
• 비디오를 켜 상태로 입장하여 주시기 바랍니다.

002

온라인 화상회의

안내 매뉴얼 _ 배포용 (기능안내)

① 화면 보기변경



✓ 진행중 오른쪽 상단의 버튼을 이용하여
화면보기 방법을 변경할 수 있습니다.

1. 발표자 보기
: 이 경우는 비디오의 화면이 말하고 있는 사람의 화면으로 실시간 변경되는 보기 방법입니다.
2. 갤러리 보기
: 이 경우는 현재 회의방에 참가하고 있는 사람의 비디오 화면이 전체적으로 펼쳐지는 보기 방법입니다.

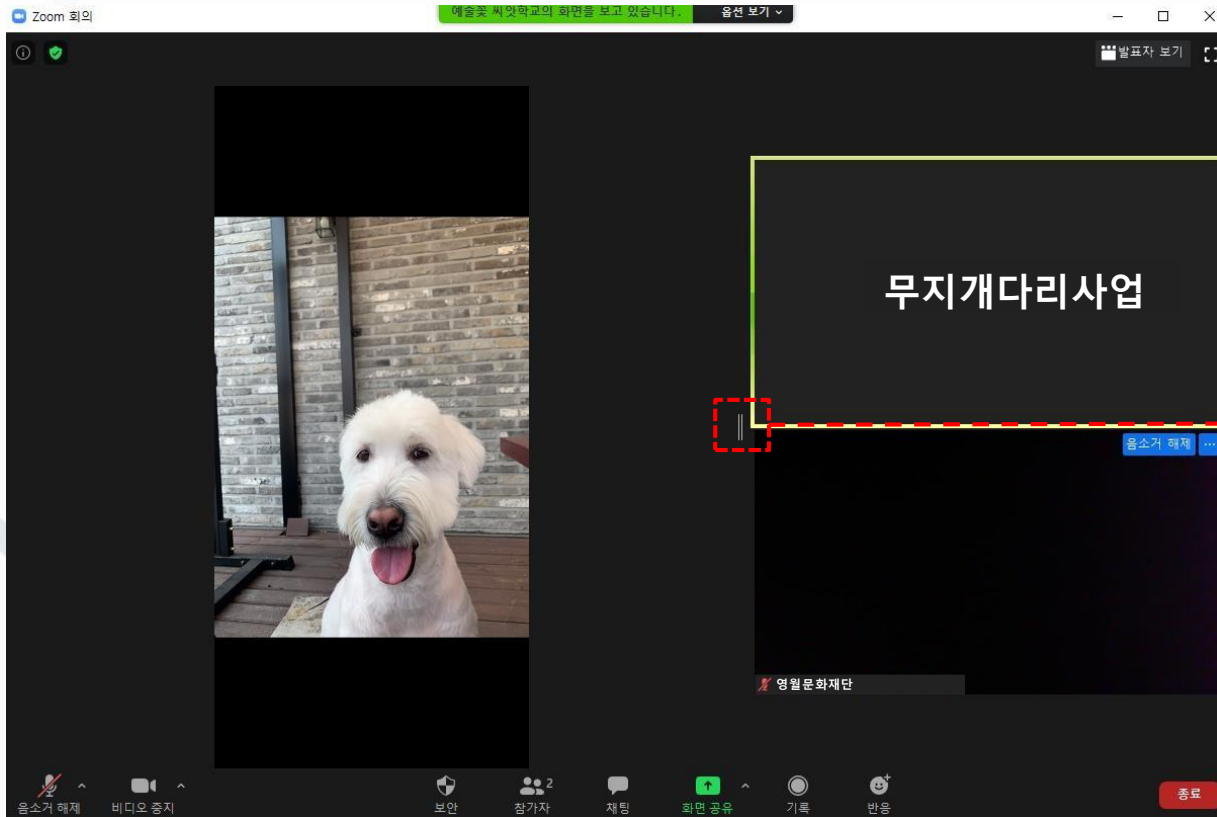
▲ 회의 화면 예시 ▲

002

온라인 화상회의

안내 매뉴얼 _ 배포용 (기능안내)

② 화면 비율 변경



✓ 이 부분을 마우스로 잡은 후 좌 우로 움직이시면 화면공유부분의 화면과 비디오 화면의 비율 조정이 가능합니다.

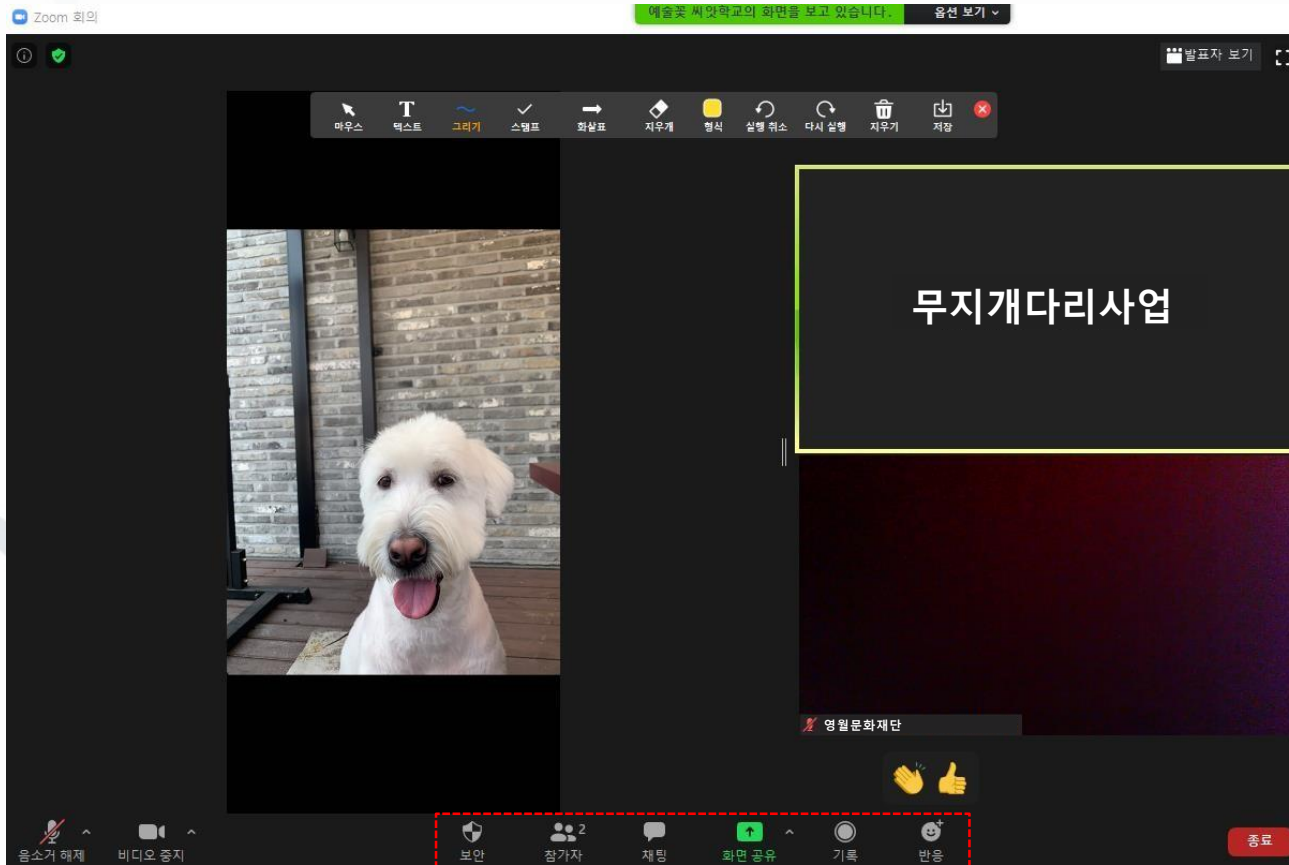
▲ 회의 화면 예시 ▲

002

온라인 화상회의

안내 매뉴얼 _ 배포용 (기능안내)

③ 하단바 기능 활용



- 하단바가 안보일 경우 마우스를 올리면 하단바가 생겨납니다.



- ✓ 주로 호스트가 사용하며 참가자들의 이름바꾸기, 채팅, 회의 잠금 등의 기능을 사용할 수 있습니다.



- ✓ 들어와 있는 참가자를 확인하고 초대할 수 있으며 음소거, 비디오끄기 등의 기능을 사용할 수 있습니다.



- ✓ 회의실 내 참가자들과 채팅할 수 있습니다. (질의 응답 시 사용)



- ✓ 본인 컴퓨터의 화면을 공유할 수 있습니다. (발표자만 사용)



- ✓ 온라인 회의방의 소리와 비디오가 기록되어 컴퓨터에 저장됩니다.
* 이 경우 호스트의 사전 승인이 필요합니다.



- ✓ 다양한 이모티콘을 내 비디오 화면에 표시할 수 있습니다.

002

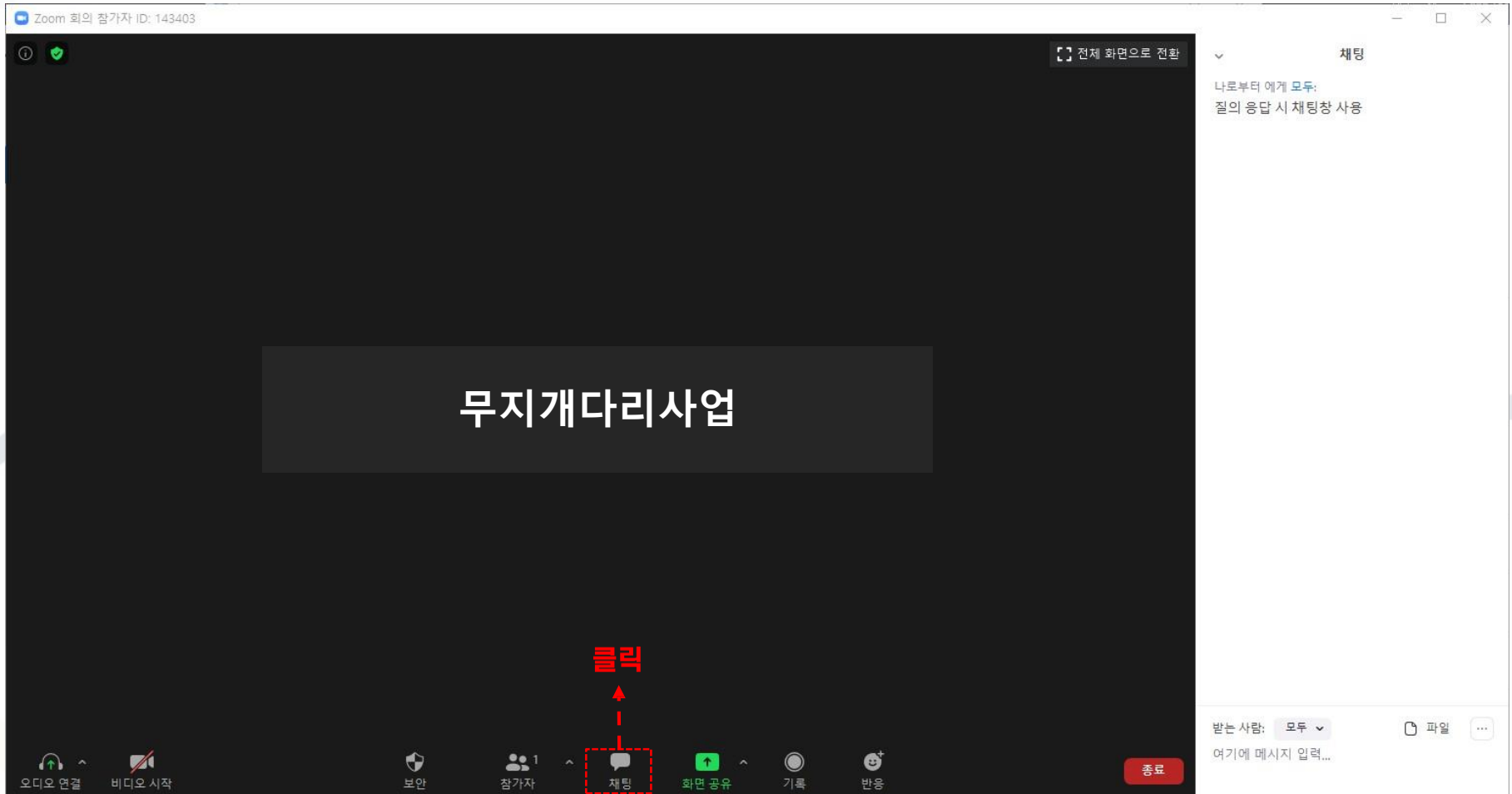
온라인 화상회의

안내 매뉴얼 _ 배포용 (기능안내)

④ 하단바 기능 활용_채팅창



✓ 회의실 내 참가자들과 채팅할 수 있습니다.
(질의 응답 시 사용)



원활한 전체 진행을 위한 시스템 안내사항

안내사항

- 모바일은 접속도 가능하나 환경, 음질 및 화질이 고르지 않아 **지양**하고 있습니다.
- 전체 워크숍 전 **웹캠과 음향 상태를 필수 점검** 부탁드립니다.
- 사전에 **배포된 매뉴얼**을 통하여 **접속방법** 등을 숙지 부탁드립니다.
- 채널 입장 시 **실명으로 이름기입** 후 **입장** 부탁드립니다.
- 웹캠과 이어폰은 통상의 경우 별도의 설치 없이 **연결 후 바로 사용**이 가능한 경우가 대부분입니다.
- 문제 발생 시 연락주시면 언제든지 **안내**드리겠습니다

***ZOOM 플랫폼 및 캠/오디오(시스템 연결) 관련 문의사항은 언제든지 연락주세요**
담당자(서한샘 033-375-6372)